

## Attività didattica - S2

DOCENTE **Alvise Sommariva**

ANNO ACCADEMICO 2022/23

AD: CALCOLO NUMERICO - IN18101050 - SF0802

CDS: INGEGNERIA DELL'ENERGIA (PD) - IN0515

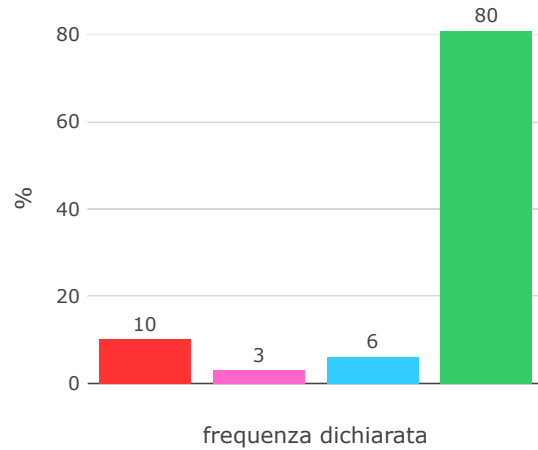
**ATTENZIONE:** AD in presenza di mutuaazioni. Per maggiori dettagli si rimanda alle istruzioni.

### Rispondenti

**Numero questionari compilati di cui:** **99**

frequentanti più del 50% delle lezioni	<b>80</b>	80,81%
frequentanti meno del 50% delle lezioni	<b>6</b>	6,06%
frequentanti in anni precedenti	<b>3</b>	3,03%
non frequentanti	<b>10</b>	10,13%

*Nella sezione "non frequentanti" saranno considerate le risposte di chi ha frequentato meno del 50% delle lezioni o in anni precedenti o non ha frequentato*



## Indicatori di sintesi

### Sezione Frequentanti: Indicatori di sintesi

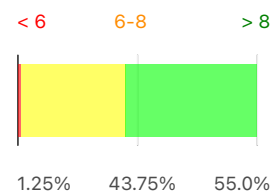
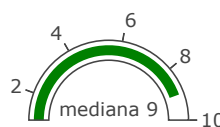
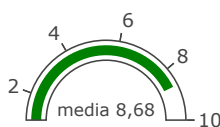
Per ogni indicatore di sintesi vengono specificate le domande che lo compongono e visualizzati i valori quando tutte le domande hanno ottenuto almeno 5 risposte valide da chi ha dichiarato di aver frequentato più del 50% delle lezioni nell'anno corrente.

% numero risposte

#### Soddisfazione

- Complessivamente quanto si ritiene soddisfatta/o di come si è svolto l'insegnamento?

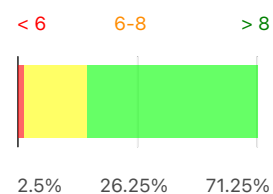
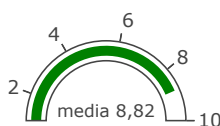
Risposte valide 80



#### Didattica

- La/Il docente ha stimolato / motivato l'interesse verso la disciplina?
- La/il docente ha esposto gli argomenti in modo chiaro?

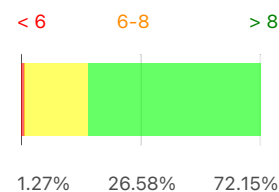
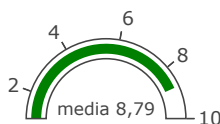
Risposte valide 80



#### Organizzazione

- All'inizio delle lezioni gli obiettivi e i contenuti di questo insegnamento sono stati presentati in modo chiaro?
- Le modalità d'esame sono state definite in modo chiaro?
- Gli orari di svolgimento dell'attività didattica sono stati rispettati?
- Il materiale didattico consigliato è stato adeguato?

Risposte valide 79



## Indicatori di dettaglio

### Sezione frequentanti: Indicatori di dettaglio sulle singole domande

Per ogni domanda vengono visualizzati gli indicatori in presenza di almeno 5 risposte valide da chi ha dichiarato di aver frequentato più del 50% delle lezioni nell'anno corrente. Nel conteggio delle risposte valide si escludono i "Non so/non pertinenti".

		Risposte valide	Non so/Non pertinente	Media	Mediana	% numero risposte < 6      6-8      > 8
<b>Soddisfazione complessiva</b>	Complessivamente quanto si ritiene soddisfatta/o di come si è svolto l'insegnamento?	80	—	8,68	9,00	1.25%    43.75%    55.0%
<b>Aspetti organizzativi</b>	All'inizio delle lezioni gli obiettivi e i contenuti di questo insegnamento sono stati presentati in modo chiaro?	79	1	8,53	9,00	2.53%    45.57%    51.9%
	Le modalità d'esame sono state definite in modo chiaro?	80	0	8,55	9,00	1.25%    46.25%    52.5%
	Gli orari di svolgimento dell'attività didattica sono stati rispettati?	80	—	9,19	10,00	0.0%    26.25%    73.75%
	Il materiale didattico consigliato è stato adeguato?	80	—	8,90	9,00	1.25%    33.75%    65.0%
<b>Attività didattica</b>	La/Il docente ha stimolato / motivato l'interesse verso la disciplina?	80	—	8,76	9,00	2.5%    31.25%    66.25%
	La/il docente ha esposto gli argomenti in modo chiaro?	80	—	8,88	9,00	1.25%    35.0%    63.75%
	La/Il docente è stata/o disponibile per chiarimenti e spiegazioni?	80	0	9,11	9,00	0.0%    23.75%    76.25%
	Laboratori, esercitazioni, seminari se previsti nell'insegnamento sono stati utili all'apprendimento della materia?	75	4	7,97	8,00	6.67%    52.0%    41.33%
<b>Contenuti e programma</b>	L'insegnamento è stato svolto in maniera coerente con quanto dichiarato sul sito Web ?	72	8	8,99	9,00	0.0%    30.56%    69.44%
	Indipendentemente da come si è svolto l'insegnamento, i contenuti sono stati interessanti per lei?	80	—	7,70	8,00	6.25%    62.5%    31.25%
<b>Carico di lavoro percepito</b>	Le conoscenze preliminari da lei possedute sono risultate sufficienti per la comprensione degli argomenti trattati?	80	—	6,44	7,50	35.0%    38.75%    26.25%
	Il carico didattico di studio richiesto dall'insegnamento è equilibrato rispetto ai crediti assegnati?	80	—	7,39	8,00	17.5%    48.75%    33.75%



## Distribuzione di frequenze

### Sezione frequentanti: Distribuzione di frequenza sulle singole domande

Sono visualizzati i dati con almeno 5 questionari compilati da chi ha dichiarato di aver frequentato più del 50% delle lezioni nell'anno corrente.

		Risposte	1	2	3	4	5	6	7	8	9	10	Non so/Non pertinente
<b>Soddisfazione complessiva</b>	Complessivamente quanto si ritiene soddisfatta/o di come si è svolto l'insegnamento?	80	0	0	1	0	0	2	5	28	20	24	—
<b>Aspetti organizzativi</b>	All'inizio delle lezioni gli obiettivi e i contenuti di questo insegnamento sono stati presentati in modo chiaro?	80	0	1	0	0	1	1	14	21	15	26	1
	Le modalità d'esame sono state definite in modo chiaro?	80	0	0	0	0	1	3	12	22	19	23	0
	Gli orari di svolgimento dell'attività didattica sono stati rispettati?	80	0	0	0	0	0	2	4	15	15	44	—
	Il materiale didattico consigliato è stato adeguato?	80	0	0	0	0	1	2	7	18	18	34	—
<b>Attività didattica</b>	La/Il docente ha stimolato / motivato l'interesse verso la disciplina?	80	0	1	0	0	1	1	8	16	26	27	—
	La/il docente ha esposto gli argomenti in modo chiaro?	80	0	0	0	1	0	2	4	22	20	31	—
	La/Il docente è stata/o disponibile per chiarimenti e spiegazioni?	80	0	0	0	0	0	1	7	11	24	37	0
	Laboratori, esercitazioni, seminari se previsti nell'insegnamento sono stati utili all'apprendimento della materia?	79	1	0	2	0	2	6	15	18	14	17	4
<b>Contenuti e programma</b>	L'insegnamento è stato svolto in maniera coerente con quanto dichiarato sul sito Web ?	80	0	0	0	0	0	1	6	15	21	29	8
	Indipendentemente da come si è svolto l'insegnamento, i contenuti sono stati interessanti per lei?	80	1	0	1	1	2	10	19	21	13	12	—
<b>Carico di lavoro percepito</b>	Le conoscenze preliminari da lei possedute sono risultate sufficienti per la comprensione degli argomenti trattati?	80	7	2	6	5	8	6	6	19	14	7	—
	Il carico didattico di studio richiesto dall'insegnamento è equilibrato rispetto ai crediti assegnati?	80	2	2	1	3	6	8	9	22	17	10	—



## Non frequentanti

### Sezione Non Frequentanti: Indicatori di dettaglio sulle singole domande

Per ogni domanda vengono visualizzati gli indicatori in presenza di almeno 5 risposte valide da chi ha dichiarato di aver frequentato meno del 50% delle lezioni nell'anno corrente o di aver frequentato in anni precedenti o di non aver frequentato.

Studenti Non Frequentanti 19 19,22%

Per quale motivo prevalente non ha frequentato in parte o del tutto le lezioni?	
Avevo già frequentato in precedenza	11
Motivi di lavoro	2
L'orario delle lezioni era sovrapposto a quello di un altro insegnamento	0
Ho perso l'interesse dopo le prime lezioni	2
Ritengo non indispensabile la frequenza	0
Difficoltà tecniche	1
Altro	3

### Risultati singole domande

		Risposte valide	Non so/Non pertinente	Media	Mediana	% numero risposte < 6      6-8      > 8
<b>Aspetti organizzativi</b>	Il materiale didattico consigliato è stato adeguato?	15	0	8,00	8,00	6.67% 46.67% 46.66%
	Le modalità d'esame sono state definite in modo chiaro?	13	3	8,54	9,00	0.0% 30.77% 69.23%
<b>Attività didattica</b>	La/Il docente è stata/o disponibile per chiarimenti e spiegazioni?	14	2	8,43	9,00	0.0% 42.86% 57.14%
<b>Contenuti e programma</b>	I contenuti dell'insegnamento sono stati interessanti per lei?	16	0	7,06	7,00	6.25% 75.0% 18.75%
<b>Carico di lavoro percepito</b>	Il carico didattico di studio richiesto dall'insegnamento è equilibrato rispetto ai crediti assegnati?	16	0	7,31	8,00	12.5% 50.0% 37.5%
	Le conoscenze preliminari da lei possedute sono risultate sufficienti per la comprensione degli argomenti trattati?	16	0	6,44	7,00	18.75% 62.5% 18.75%





