

## *Sicurezza in Informatica*

---

### *Definizione di sicurezza*

---

- Per sicurezza si intende la protezione delle risorse
- Possibili pericoli
  - danneggiamento involontario (e.g. inesperienza)
  - danneggiamento fraudolento (e.g. virus)
  - furto o alterazione (e.g. *cracker*)

## *Panoramica*

---

- Singolo utente
  - i calcolatori portatili fanno eccezione!
- Più utenti
  - su un singolo calcolatore
  - in Rete

## *Sicurezza per il singolo utente*

---

- I dati possono essere danneggiati
  - usura dei supporti o incidenti
  - manomissioni
- Le informazioni più importanti sono i documenti personali
  - cancellazione
  - sovrascrittura

## *Copie di salvaguardia (backup)*

---

- Completo
- Differenziale
  - le differenze rispetto all'ultima versione
- Incrementale
  - le differenze rispetto all'ultimo *b.* differenziale

## *I virus*

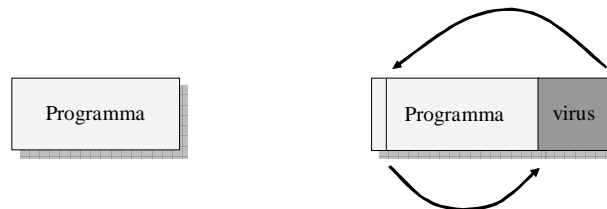
---

- Un virus è un programma in grado di auto-replicarsi autonomamente
- Possibili danni
  - occupazione di memoria
  - ...
  - danneggiamento dell'*hardware*

## *I virus propriamente detti*

---

- Modificano i programmi in modo da essere eseguiti
- Si nascondono anche tramite “mutazioni”



## *Anti-virus*

---

- Esistono programmi per controllare la presenza di virus ed eliminarli
  - in certi casi estremi i programmi infetti non possono essere recuperati
  - è importante tenere aggiornate le definizioni
  - è importante pianificare periodicamente scansioni complete

## *Sicurezza per più utenti*

---

- Aspetti della sicurezza per più utenti
  - identificazione e autenticazione: *login* e *password*
  - autorizzazione: permessi
  - integrità: codici di controllo, crittografia
  - sorveglianza: *logging* (resoconti)

## *Identificazione e autenticazione*

---

- Ogni utente viene identificato da un profilo
  - nome
  - *password*
- La *password* non deve essere scoperta
  - deve essere più lunga possibile
  - deve essere difficile da indovinare

## *L'amministratore e i permessi*

---

- Ogni Sistema Operativo multi-utente
  - prevede almeno un (utente) amministratore
  - gestisce le autorizzazioni tramite permessi
- L'amministratore
  - può accedere a tutte le risorse
  - se non è esperto può quindi rovinare il S.O.!

## *I permessi*

---

- Ogni risorsa del calcolatore ha un permesso
  - *file*: lettura, scrittura, esecuzione, ...
  - *cartelle*: lettura, scrittura, consultazione, ...
  - *altre risorse*: stampanti, modifica di parametri, ...

## *Crittografia simmetrica*

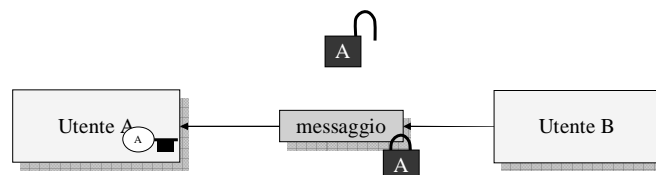
---

- Quando la stessa *password* è usata sia per criptare sia per decriptare
  - comoda per uso personale
  - non molto sicura
  - problema della distribuzione delle chiavi

## *Crittografia asimmetrica*

---

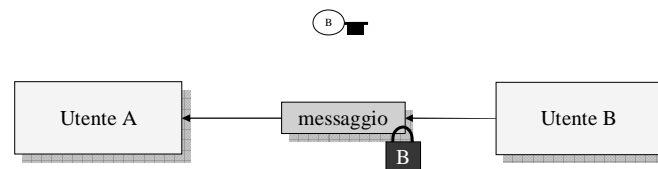
- Ci sono due chiavi, una privata e una pubblica, per ciascun utente
  - il mittente B usa la chiave pubblica di A
  - solo A riuscirà a decifrare il messaggio di B



## *Integrità: la firma digitale*

---

- Per firmare un documento
  - B usa la propria chiave privata
  - solo usando la chiave pubblica di B si riuscirà a decifrare la firma



## *Steganografia*

---

- Usa la segretezza per rafforzare la sicurezza
- Può nascondere dati in un documento qualsiasi
  - immagine: 14 KB
  - immagine e testo: 21 KB – nessuna differenza visibile



## *Sicurezza in Rete*

---

- *worm e spyware*
- *I firewall*
- *Social engineering*

## *Worm e spyware*

---

- *I worm sfruttano le falle del Sistema Operativo per diffondersi in Rete*
  - allegati di posta elettronica (Outlook soprattutto)
  - errori nei programmi (e.g.: P2P)
- *Gli spyware abbassano le difese del S.O.*
  - si fanno passare per programmi innocui

## *I firewall*

---

- Proteggono un calcolatore dagli attacchi regolandone i servizi di Rete
- Controllano gli accessi da e verso il calcolatore
  - ◆ connessioni in entrata (intrusioni)
  - ◆ connessioni in uscita (furto di informazioni)

## *Social Engineering*

---

- Tentativo di carpire informazioni protette
  - ◆ *email* contraffatte
  - ◆ siti fraudolenti
  - ◆ false credenziali
- Precauzioni
  - ◆ allegati sicuri
  - ◆ protocollo HTTPS