



Indagine sulle Opinioni degli Studenti

Risultati finali a.a. 2013/2014

Prof. : FABIO MARCUZZI

Attività didattica

Appartenente al Corso di Laurea Magistrale

METODI NUMERICI PER L'ANALISI DEI DATI
(SCL1001877)

Matematica (SC1172)
Sede: Padova

Periodo di Lezione: *Primo Semestre*

Apertura Questionario: 20/12/13 - 06/03/14

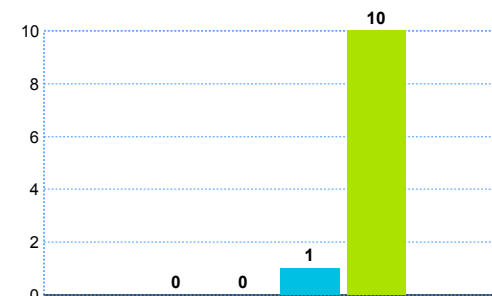
Questionari Visionati	Questionari Compilati	Questionari Rifiutati
16	11	5



%Questionari Compilati
 %Questionari Rifiutati

Distribuzione Studenti

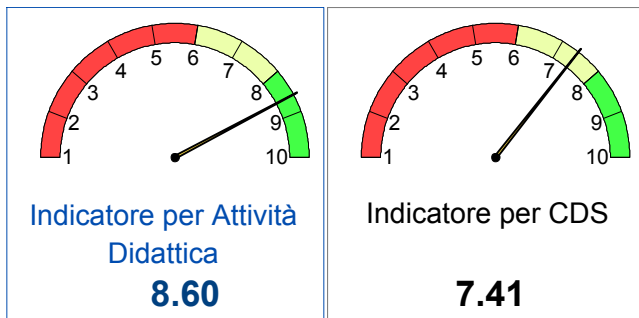
Studenti NON frequentanti	0
Studenti che hanno frequentato in anni precedenti	0
Studenti che hanno frequentato meno del 50%	1
Studenti che hanno frequentato più del 50% delle	10



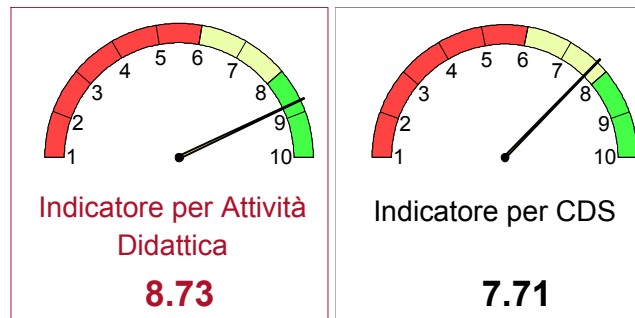
Sezione Frequentanti: Indicatori di sintesi

Questi indicatori si riferiscono agli studenti frequentanti (studenti che hanno frequentato più del 50% delle lezioni nell'anno corrente).
Gli indicatori di sintesi vengono elaborati solo per le attività che presentano più di 5 studenti frequentanti.

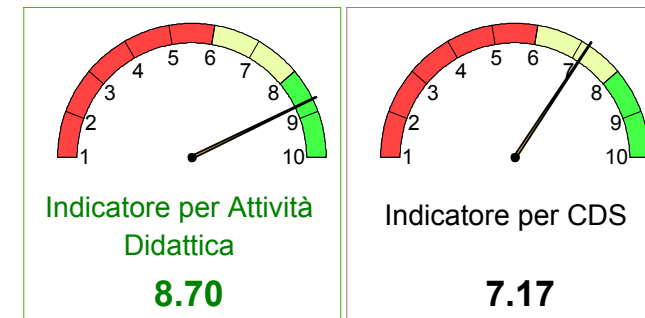
Soddisfazione Complessiva



Aspetti Organizzativi



Azione Didattica



Media delle risposte al quesito:

F13- Complessivamente, quanto si ritiene soddisfatto di come si è svolto il corso?

Risposte valide: 10

Media delle risposte ai quesiti:

F01- All'inizio delle lezioni gli obiettivi e i contenuti di questo insegnamento sono stati presentati in modo chiaro?

Risposte valide: 10

F02- Le modalità d'esame sono state definite in modo chiaro?

Risposte valide: 10

F03- Gli orari di svolgimento dell'attività didattica sono stati rispettati?

Risposte valide: 10

F09- Il materiale didattico consigliato è stato adeguato?

Risposte valide: 10

Media delle risposte ai quesiti:

F07- Il docente ha stimolato/motivato l'interesse verso la disciplina?

Risposte valide: 10

F08- Il docente ha esposto gli argomenti in modo chiaro?

Risposte valide: 10

Sezione Frequentanti: Risultati singole domande

		Risposte Valide	non so/ non pertinente	Media	Median a	% numero risposte			Riferimento CDS	
						sotto 6	tra 6 e 8	sopra 8	media CDS	Posizione
Soddisfazione complessiva	Complessivamente quanto si ritiene soddisfatto di come si è svolto il corso?	10	-	8.60	9.00	40,0%	60,0%		7.41	4° su 33
Aspetti Organizzativi	All'inizio delle lezioni gli obiettivi e i contenuti di questo insegnamento sono stati presentati in modo chiaro?	10	-	8,70	8,50	50,0%	50,0%		7,63	2° su 33
	Le modalità d'esame sono state definite in modo chiaro?	10	-	9,00	9,00	30,0%	70,0%		7,53	4° su 33
	Gli orari di svolgimento dell'attività didattica sono stati rispettati?	10	-	9,40	10,00	30,0%	70,0%		8,30	5° su 33
	Il materiale didattico consigliato è stato adeguato?	10	-	7,80	7,00	70,0%	30,0%		7,40	12° su 33
Attività Didattica	Il docente ha stimolato / motivato l'interesse verso la disciplina?	10	-	9,10	9,00	30,0%	70,0%		7,38	1° su 33
	Il docente ha esposto gli argomenti in modo chiaro?	10	-	8,30	8,00	60,0%	40,0%		6,95	6° su 33
	Il docente è stato reperibile nell'orario di ricevimento per chiarimenti e spiegazioni?	7	2	9,57	10,00	14,3%	85,7%		8,57	1° su 14
	Laboratori, esercitazioni, seminari se previsti nell'insegnamento sono stati adeguati?	10	-	8,40	8,50	50,0%	50,0%		7,45	3° su 15
Contenuti e Programma	L'insegnamento è stato svolto in maniera coerente con quanto dichiarato sul sito Web ?	9	1	9,33	10,00	11,1%	88,9%		8,28	2° su 27
	Indipendentemente da come si è svolto il corso, i contenuti dell'insegnamento sono stati interessanti per lei?	10	-	8,90	9,00	30,0%	70,0%		8,39	5° su 33
Carico di lavoro percepito	Le conoscenze preliminari da lei possedute sono risultate sufficienti per la comprensione degli argomenti trattati?	10	-	7,70	7,50	90,0%	10,0%		7,94	24° su 33
	Il carico didattico di studio richiesto dall'insegnamento è equilibrato rispetto ai crediti assegnati?	10	-	8,40	8,50	50,0%	50,0%		7,43	4° su 33

Sezione Frequentanti: Suggerimenti degli studenti

Numero di risposte alla domanda: Tra i seguenti miglioramenti possibili indichi quali ritiene più utili (massimo tre scelte)

Migliorare la qualità del materiale didattico	3
Aumentare l'attività di supporto didattico	2
Alleggerire il carico didattico complessivo	2
Fornire più conoscenze di base	2
Fornire in anticipo il materiale didattico	1
Migliorare il coordinamento con altri insegnamenti	1
Attivare lezioni serali	-
Eliminare dal programma argomenti già trattati in altri insegnamenti	-
Inserire prove d'esame intermedie	-
Totale risposte	11



Numero di Rispondenti

Numero di studenti che hanno fornito almeno una risposta (erano previste massimo 3 scelte)

8

Sezione Non Frequentanti

Studenti Non Frequentanti
 + Studenti che hanno frequentato in anni precedenti
 + Studenti che hanno frequentato meno del 50% delle lezioni

Non sono presentate ulteriori analisi sui Non Frequentanti per numerosità di risposte insufficiente

Sezione Non Frequentanti: Studenti che hanno rifiutato di compilare il questionario

Numero di risposte alla domanda: Indichi per quale motivo ha rifiutato la compilazione di questo questionario

<i>Perché ne ho già compilato uno per questo insegnamento</i>	4
<i>Perché non sono in grado di giudicare</i>	1
<i>Perché è inutile</i>	-
<i>Perché non mi fido</i>	-
<i>Perché non ci credo</i>	-
<i>Perché ne ho già compilati troppi</i>	-
<i>Perché in questo momento non ho tempo</i>	-
<i>Perché il sistema web non funziona</i>	-
<i>Perché i dati su insegnamento e docente non sono corretti</i>	-
<i>Altro</i>	-
Totale risposte	5



Numero di Rispondenti
 Numero di studenti che hanno fornito almeno una risposta

5



Indagine sulle Opinioni degli Studenti

Risultati finali a.a. 2013/2014

Prof. : FABIO MARCUZZI

Attività didattica

Appartenente al Corso di Laurea triennale

CALCOLO NUMERICO (SC06101050)

Informatica (SC1167)

Sede: Padova

Periodo di Lezione: *Terzo Trimestre*

Apertura Questionario: *31/05/14 - 28/07/14*

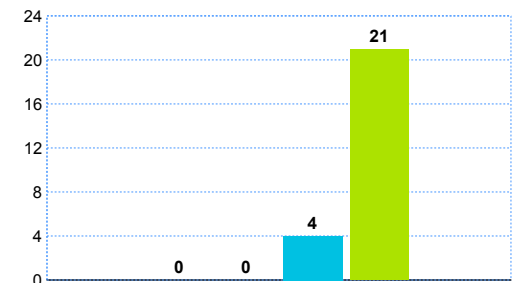
Questionari Visionati	Questionari Compilati	Questionari Rifiutati
54	25	29



%Questionari Compilati
 %Questionari Rifiutati

Distribuzione Studenti

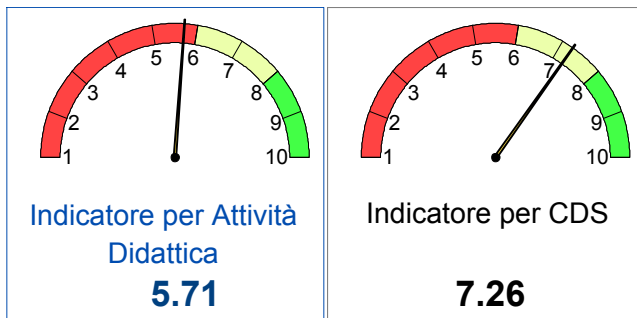
Studenti NON frequentanti	0
Studenti che hanno frequentato in anni precedenti	0
Studenti che hanno frequentato meno del 50%	4
Studenti che hanno frequentato più del 50% delle	21



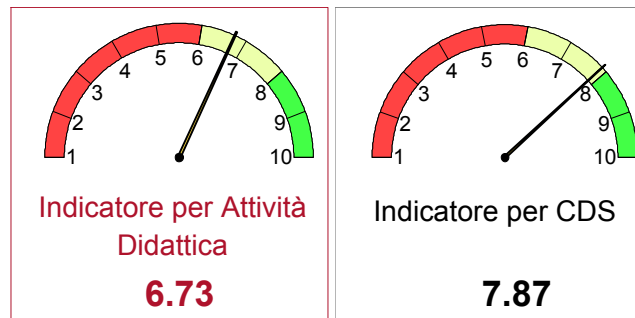
Sezione Frequentanti: Indicatori di sintesi

Questi indicatori si riferiscono agli studenti frequentanti (studenti che hanno frequentato più del 50% delle lezioni nell'anno corrente).
Gli indicatori di sintesi vengono elaborati solo per le attività che presentano più di 5 studenti frequentanti.

Soddisfazione Complessiva



Aspetti Organizzativi



Azione Didattica



Media delle risposte al quesito:

F13- Complessivamente, quanto si ritiene soddisfatto di come si è svolto il corso?

Risposte valide: 21

Media delle risposte ai quesiti:

F01- All'inizio delle lezioni gli obiettivi e i contenuti di questo insegnamento sono stati presentati in modo chiaro?

Risposte valide: 18

F02- Le modalità d'esame sono state definite in modo chiaro?

Risposte valide: 18

F03- Gli orari di svolgimento dell'attività didattica sono stati rispettati?

Risposte valide: 21

F09- Il materiale didattico consigliato è stato adeguato?

Risposte valide: 20

Media delle risposte ai quesiti:

F07- Il docente ha stimolato/motivato l'interesse verso la disciplina?

Risposte valide: 21

F08- Il docente ha esposto gli argomenti in modo chiaro?

Risposte valide: 21

Sezione Frequentanti: Risultati singole domande

		Risposte Valide	non so/ non pertinente	Media	Median a	% numero risposte			Riferimento CDS	
						sotto 6	tra 6 e 8	sopra 8	media CDS	Posizione
Soddisfazione complessiva	Complessivamente quanto si ritiene soddisfatto di come si è svolto il corso?	21	-	5,71	6,00	33,3%	52,4%	14,3%	7,26	20° su 21
Aspetti Organizzativi	All'inizio delle lezioni gli obiettivi e i contenuti di questo insegnamento sono stati presentati in modo chiaro?	18	3	6,17	6,50	33,3%	55,6%	11,1%	7,72	21° su 21
	Le modalità d'esame sono state definite in modo chiaro?	18	3	7,22	8,00	27,8%	38,9%	33,3%	8,09	20° su 21
	Gli orari di svolgimento dell'attività didattica sono stati rispettati?	21	-	8,14	10,00	19,0%	29,0%	52,0%	8,48	17° su 21
	Il materiale didattico consigliato è stato adeguato?	20	-	5,40	6,00	35,0%	50,0%	15,0%	7,18	20° su 21
Attività Didattica	Il docente ha stimolato / motivato l'interesse verso la disciplina?	21	-	5,57	7,00	38,1%	47,6%	14,3%	7,16	20° su 21
	Il docente ha esposto gli argomenti in modo chiaro?	21	-	6,00	7,00	42,9%	33,3%	23,8%	7,34	19° su 21
	Il docente è stato reperibile nell'orario di ricevimento per chiarimenti e spiegazioni?	5	16	6,00	6,00	40,0%	20,0%	40,0%	8,32	18° su 18
	Laboratori, esercitazioni, seminari se previsti nell'insegnamento sono stati adeguati?	14	7	5,57	6,00	42,9%	42,9%	14,3%	6,96	20° su 21
Contenuti e Programma	L'insegnamento è stato svolto in maniera coerente con quanto dichiarato sul sito Web ?	18	3	6,83	7,00	33,3%	33,3%	33,3%	8,27	21° su 21
	Indipendentemente da come si è svolto il corso, i contenuti dell'insegnamento sono stati interessanti per lei?	21	-	6,05	7,00	38,1%	38,1%	23,8%	7,86	21° su 21
Carico di lavoro percepito	Le conoscenze preliminari da lei possedute sono risultate sufficienti per la comprensione degli argomenti trattati?	21	-	5,33	6,00	42,9%	47,6%	9,5%	7,32	21° su 21
	Il carico didattico di studio richiesto dall'insegnamento è equilibrato rispetto ai crediti assegnati?	21	-	5,71	7,00	33,3%	52,4%	14,3%	7,04	19° su 21

Sezione Frequentanti: Suggerimenti degli studenti

Numero di risposte alla domanda: Tra i seguenti miglioramenti possibili indichi quali ritiene più utili (massimo tre scelte)

Fornire più conoscenze di base	13
Migliorare la qualità del materiale didattico	9
Migliorare il coordinamento con altri insegnamenti	3
Fornire in anticipo il materiale didattico	2
Aumentare l'attività di supporto didattico	2
Alleggerire il carico didattico complessivo	2
Inserire prove d'esame intermedie	1
Attivare lezioni serali	-
Eliminare dal programma argomenti già trattati in altri insegnamenti	-
Totale risposte	32



Numero di Rispondenti

Numero di studenti che hanno fornito almeno una risposta (erano previste massimo 3 scelte)

18

Sezione Non Frequentanti

Studenti Non Frequentanti
 + Studenti che hanno frequentato in anni precedenti
 + Studenti che hanno frequentato meno del 50% delle lezioni

Non sono presentate ulteriori analisi sui Non Frequentanti per numerosità di risposte insufficiente

SC06101050

Sezione Non Frequentanti: Studenti che hanno rifiutato di compilare il questionario

Numero di risposte alla domanda: Indichi per quale motivo ha rifiutato la compilazione di questo questionario

<i>Perché in questo momento non ho tempo</i>	11
<i>Perché non sono in grado di giudicare</i>	9
<i>Perché ne ho già compilato uno per questo insegnamento</i>	7
<i>Perché ne ho già compilati troppi</i>	5
<i>Altro</i>	2
<i>Perché è inutile</i>	1
<i>Perché non mi fido</i>	1
<i>Perché non ci credo</i>	1
<i>Perché il sistema web non funziona</i>	-
<i>Perché i dati su insegnamento e docente non sono corretti</i>	-
Totale risposte	37



Numero di Rispondenti

Numero di studenti che hanno fornito almeno una risposta

29